




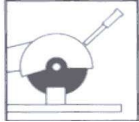


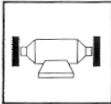
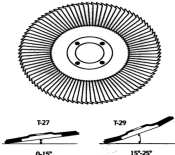


SECTION M








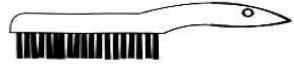
ABRASIFS / ABRASIVES

INFORMATION TECHNIQUE.....DÉBUT DE LA SECTION
TECHNICAL INFORMATION.....BEGINNING OF THIS SECTION

	DESCRIPTION	SECTION-PAGE
	MEULES À ÉBARBER À <i>CENTRE INCURVÉ</i>. DEPRESSED CENTER GRINDING WHEELS.	M-1
	MEULES À <i>CENTRE INCURVÉ</i> TRONÇONNAGE ET ÉBARBAGE LÉGER. DEPRESSED CENTER CUT-OFF AND LIGHT GRINDING WHEELS.	M-2
	MEULES À <i>CENTRE INCURVÉ</i> POUR TRONÇONNAGE. DEPRESSED CENTER CUT-OFF WHEELS.	M-3
	MEULES À TRONÇONNER POUR MEULEUSE À ANGLE. CUT-OFF WHEELS FOR ANGLE GRINDER.	M-4
	MEULES À TRONÇONNER POUR SCIE FENDEUSE PORTATIVE. CUT-OFF WHEELS FOR PORTABLE CHOP-SAW.	M-5
	MEULES À TRONÇONNER POUR MACHINE STATIONNAIRE. CUT-OFF WHEELS FOR STATIONARY MACHINE.	M-6
	MEULES À TRONÇONNER POUR SCIE PORTATIVE À HAUTE VITESSE . CUT-OFF WHEELS FOR PORTABLE HIGH SPEED POWER SAW.	M-7
	REDRESSEUR DE MEULES. WHEELS REDRESSER.	M-7
	MEULES À RECTIFIER POUR MEULEUSE D'ÉTABLI ET SUR PIED. BENCH AND PEDESTAL GRINDING WHEELS.	M-8
	DISQUES À LAMELLE "POLY-FLAP". POLY-FLAP DISCS.	M-8

SECTION M

ABRASIFS / ABRASIVES

	DESCRIPTION	SECTION-PAGE
	ROUES À FEUILLETS ABRASIFS SUR TIGE. MOUNTED FLAP WHEELS.	M-9
	DISQUES À SABLER AUTOCOLLANTS. ADHESIVE CLOTH DISCS.	SUR DEMANDE ON REQUEST
	DISQUES À PONCER . RESIN FIBER DISCS.	SUR DEMANDE ON REQUEST
	PAPIERS SABLÉS OXYDE D'ALUMINIUM. COATED ABRASIVE SHEET ALUMINUM OXYDE.	M-10
	ROULEAUX PRATIQUES. HANDY ROLLS.	M-10
	COURROIES À SABLER, USAGE GÉNÉRAL. ALUMINUM OXYDE, OPEN COAT ABRASIVE BELTS.	M-11
	BROSSES D'ACIER. WIRE BRUSHES.	M-12
		



Tel.: (819) 346-2903 / (888) 345-2903 Fax.: (819) 346-3389

Email: distributeur@boulonsestrie.com

MEULES / WHEELS

TYPE 1



TYPE 27



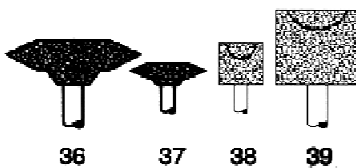
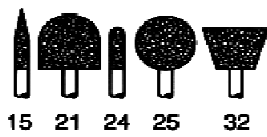
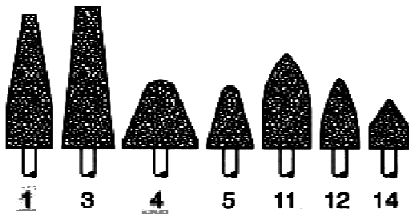
TYPE 28



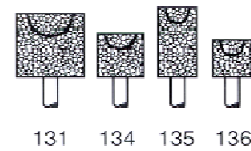
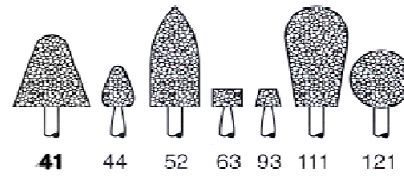
MEULES MONTÉES SUR TIGE / MOUNTED WHEELS



TYPE A



TYPE B



TYPE W



MEULES BOISSEAUX / CUP WHEELS


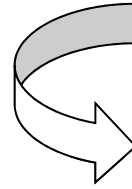


INFO TECHIQUE M (T-1)

BROSSES MÉTALLIQUES / WIRE BRUSHES

**BROSSES SUR TIGE ACIER AU CARBONE TIGE 1/4" /
WIRE END BRUSHES CARBON STEEL 1/4"**


TYPE A TYPE B TYPE C TYPE D



VOIR PAGE M-12

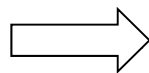
BROSSES CIRCULAIRES & BOISSEAUX / CIRCULAR & CUP BRUSHES

> À FILS NOUÉS AU CARBONE & ACIER INOX + POUR PIPELINES > POUR MEULEUSE D'ÉTABLIE
> KNOT WIRE CARBON STEEL & STAINLESS + FOR PIPELINE > FOR BENCH GRINDER

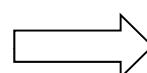


> À FILS CRÊPÉS ACIER AU CARBONE
> CRIMPED WIRE CARBON STEEL

> À FILS NOUÉS CARBONE & ACIER INOX
> KNOT WIRE CARBON & STAINLESS STEEL



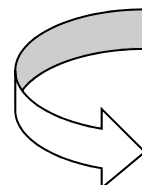

VOIR PAGE M-12



VOIR PAGE M-12

> À FILS NOUÉS ACIER AU CARBONE & ACIER INOX.
> KNOT WIRE CARBON & STAINLESS STEEL

> À FILS CRÊPÉS (MEULEUSE ETABLIE)
> CRIMPED WIRE (BENCH GRINDER)



**VOIR
PAGE
M-12**

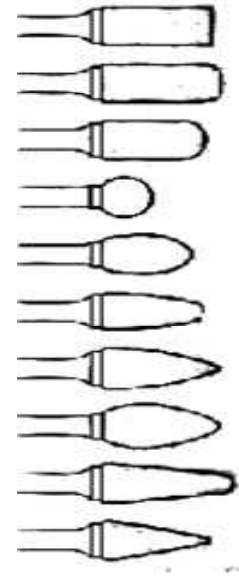


INFO TECHNIQUE M (T-2)


FRAISES AU CARBURE / CARBIDE BURRS




CYLINDRIQUE
CYLINDRIQUE
À TÊTE COUPANTE
CYLINDRIQUE
À TÊTE ARRONDIE
SPHÉRIQUE
OVALE
ARBRE
À TÊTE ARRONDIE
ARBRE
À TÊTE POINTUE
FLAMME
ANGLE
CÔNE
À TÊTE POINTUE
CÔNE
INVERSÉ



PAPIER SABLÉ & BANNIÈRES / SAND PAPER




VOIR PAGE M-10



VOIR PAGE M-11

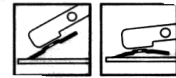
AUTRES / OTHER ...



**MEULES À ÉBARBER À CENTRE INCURVÉ
DEPRESSED CENTER GRINDING WHEELS**

A24N 1/4" (MÉTAL)

(USAGE GÉNÉRAL, ÉBARBAGE RAPIDE) / (GENERAL PURPOSE, FAST GRINDING)

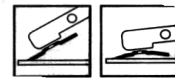


TYPE 27

NOTRE CODE	DESCRIPTION	QTÉ/BTE
OUR CODE	DESCRIPTION	QTY/BOX
*****	4 1/2" X 1/4" X 5/8"	25
GW502588	5" X 1/4 X 7/8"	25
*****	6" X 1/4" X 7/8"	25
GW702586	7" X 1/4" X 7/8"	25

A24R 1/4" (MÉTAL)

(USAGE GÉNÉRAL, LONGUE DURÉE) / (GENERAL PURPOSE, LONG LIFE)



TYPE 27

NOTRE CODE	DESCRIPTION	QTÉ/BTE
OUR CODE	DESCRIPTION	QTY/BOX
GW401288	4" X 1/4" X 5/8"	25
GW452587	4 1/2" X 1/4" X 7/8"	25
GW502587	5" X 1/4 X 7/8"	25
GW602587	6" X 1/4" X 7/8"	25
GW702587	7" X 1/4" X 7/8"	25

SUPRA 1/4" (METAL)

(USAGE GÉNÉRAL, LONGÉTVITÉ ACCRUE) / (GENERAL PURPOSE, LONGER LIFE)



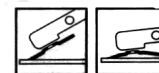
TYPE 27

NOTRE CODE	DESCRIPTION	QTÉ/BTE
OUR CODE	DESCRIPTION	QTY/BOX
*****	4 1/2" X 1/4" X 7/8"	25
D547V	5" X 1/4" X 7/8"	25
GW702585	7" X 1/4" X 7/8"	25



ALU 24 (ALUMINIUM)

(ÉBARBAGE RAPIDE, ANTI-EMPÂTEMENT) / (FAST GRINDING, CLOG RESISTANT)

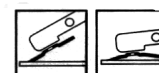


TYPE 27

NOTRE CODE	DESCRIPTION	QTÉ/BTE
OUR CODE	DESCRIPTION	QTY/BOX
GWA45287	4 1/2 X 1/4 X 5/8	25
GW702588	5 X 1/4 X 7/8	25
*****	7 X 1/4 X 7/8	25

C 24 R (BÉTON)

(USAGE GÉNÉRAL, LONGUE DURÉE) / (GENERAL PURPOSE, LONG LIFE)



TYPE 27

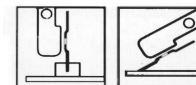
NOTRE CODE	DESCRIPTION	QTÉ/BTE
OUR CODE	DESCRIPTION	QTY/BOX
GWC42562	4 X 1/4 X 5/8	25
*****	4 1/2 X 1/4 X 7/8	25
*****	5 X 1/4 X 7/8	25
*****	6 X 1/4 X 7/8	25
*****	7 X 1/4 X 7/8	25

MEULES À CENTRE INCURVÉ (TRONÇONNAGE ET ÉBARBAGE LÉGER)

DEPRESSED CENTER CUT-OFF AND LIGHT GRINDING WHEELS

A 24 R (MÉTAL)

(USAGE GÉNÉRAL, LONGUE DURÉE) / (GENERAL PURPOSE, LONG LIFE)



TYPE 27

NOTRE CODE	DESCRIPTION	QTÉ/BTE
OUR CODE	DESCRIPTION	QTY/BOX
GW451286	4 1/2" X 5/32" X 7/8"	25
GW509385	5" X 1/8" X 7/8"	25
*****	7" X 5/32" X 7/8"	25



**MEULES À CENTRE INCURVÉ POUR TRONÇONNAGE
DEPRESSED CENTER CUT-OFF WHEELS**

A24R (MÉTAL)

(USAGE GÉNÉRAL, LONGUE DURÉE) / (GENERAL PURPOSE, LONG LIFE)



TYPE 27

NOTRE CODE	DESCRIPTION	QTÉ/BTE
OUR CODE	DESCRIPTION	QTY/BOX
GW036238	3 X 1/8 X 3/8	25
GW401287	4 X 1/8 X 5/8	25
GW451285	4 1/2 X 3/32 X 7/8	25
GW451287	4 1/2 X 1/8 X 7/8	25
GW509386	5 X 3/32 X 7/8	25
GW501287	5 X 1/8 X 7/8	25
*****	6 X 1/8 X 7/8	25
GW700587	7 X 3/32 X 7/8	25
GW701287	7 X 1/8 X 7/8	25

PRECICUT (ACIER INOXYDABLE ET MÉTAL)

(DURÉE EXTRA LONGUE ,COUPE RAPIDE SANS SURCHAUFFE) / (EXTRA LONG LIFE, FAST AND COOL CUTTING)



TYPE 27

NOTRE CODE	DESCRIPTION	QTÉ/BTE
OUR CODE	DESCRIPTION	QTY/BOX
GW044562	4" X .050" X 5/8"	50
GW054565	4 1/2" X .050" X 7/8"	50
GW066005	5" X .050" X 7/8"	50
*****	6" X .050" X 7/8"	50
GW066007	7" X .060" X 7/8"	50

AA30R(ACIER INOXIDABLE ET MÉTAL)

(COUPE RAPIDE SANS SURCHAUFFE) / (FAST AND COOL CUTTING)



TYPE 27

NOTRE CODE	DESCRIPTION	QTÉ/BTE
OUR CODE	DESCRIPTION	QTY/BOX
*****	4 1/2 X 3/32 X 7/8	25
GW509388	5 X 3/32 X 7/8	25
GW709387	7 X 3/32 X 7/8	25

**MEULES À TRONÇONNER POUR MEULEUSE À ANGLE
CUT-OFF WHEELS FOR ANGLE GRINDER**

PRECICUT (ACIER INOXYDABLE ET MÉTAL)

(DURÉE EXTRA LONGUE ,COUPE RAPIDE SANS SURCHAUFFE) / (LONG LIFE FAST AND COOL CUTTING)



TYPE 1

NOTRE CODE	DESCRIPTION	QTÉ/BTE
OUR CODE	DESCRIPTION	QTY/BOX
*****	4"X .050 X 5/8"	50
GW054566	4 1/2" X .050 X 7/8"	50
GW054587	5" X .050 X 7/8"	50
GW064087	6" X 0.50" X 7/8"	50
*****	7" X 0.50" X 7/8"	50

A24R (MÉTAL)

(USAGE GÉNÉRAL, LONGUE DURÉE) / (GENERAL PURPOSE, LONG LIFE)



TYPE 1

NOTRE CODE	DESCRIPTION	QTÉ/BTE
OUR CODE	DESCRIPTION	QTY/BOX
*****	4 1/2 X 3/32 X 5/8	25
GW509387	5 X 3/32 X 7/8	25
GW609387	6 X 3/32 X 7/8	25
*****	7 X 3/32 X 7/8	25
GW909387	9 X 3/32 X 7/8	25

AA30R (ACIER INOXYDABLE ET MÉTAL)

(COUPE RAPIDE SANS SURCHAUFFE) / (FAST AND COOL CUTTING)



TYPE 1

NOTRE CODE	DESCRIPTION	QTÉ/BTE
OUR CODE	DESCRIPTION	QTY/BOX
*****	4 1/2 X 1/16 X 5/8	25
*****	5 X 1/16 X 7/8	25
GW709386	7 X 1/16 X 7/8	25

**MEULES À TRONÇONNER POUR SCIE FENDEUSE PORTATIVE
CUT-OFF WHEELS FOR PORTABLE CHOP-SAW**

A30N(MÉTAL)

(USAGE GÉNÉRAL , COUPE RAPIDE) / GENERAL PURPOSE, FAST CUTTING)



TYPE 1

NOTRE CODE	DESCRIPTION	QTÉ/BTE
OUR CODE	DESCRIPTION	QTY/BOX
GW120911	12 X 3/32 X 1	10
GW140909	14 X 3/32 X 1	10
*****	16 X 1/8 X 1	10

A30R (MÉTAL)

(USAGE GÉNÉRAL LONGUE DURÉE) / (GENERAL PURPOSE, LONG LIFE)



TYPE 1

NOTRE CODE	DESCRIPTION	QTÉ/BTE
OUR CODE	DESCRIPTION	QTY/BOX
GW120910	12 X 3/32 X 1	10
GW140910	14 X 3/32 X 1	10
*****	16 X 1/8 X 1	10

AA30R (ACIER INOXYDABLE ET MÉTAL)

(COUPE RAPIDE SANS SURCHAUFFE) / (COOL AND FAST CUTTING)



TYPE 1

NOTRE CODE	DESCRIPTION	QTÉ/BTE
OUR CODE	DESCRIPTION	QTY/BOX
*****	12 X 3/32 X 1	10
GW140911	14 X 3/32 X 1	10
*****	16 X 1/8 X 1	10



Tel.: (819) 346-2903 / (888) 345-2903 Fax.: (819) 346-3389

Email: distributeur@boulonsestrie.com

M-5

**MEULES À TRONÇONNER POUR MACHINE STATIONNAIRE
CUT-OFF WHEELS FOR STATIONARY MACHINE**

A30N (MÉTAL)


(USAGE GÉNÉRAL, COUPE RAPIDE) / (GENERAL PURPOSE, FAST CUTTING)



NOTRE CODE	DESCRIPTION	QTÉ/BTE
OUR CODE	DESCRIPTION	QTY/BOX
GW121209	12" X 1/8" X 1"	10
*****	14" X 5/32" X 1"	10
*****	16" X 5/32" X 1"	10

A30R (MÉTAL)

(USAGE GÉNÉRAL, LONGUE DURÉE) / (GENERAL PURPOSE, LONG LIFE)



NOTRE CODE	DESCRIPTION	QTÉ/BTE
OUR CODE	DESCRIPTION	QTY/BOX
GW121210	12" X 1/8" X 1"	10
*****	14" X 5/32" X 1"	10
*****	16" X 5/32" X 1"	10
GW201278	20" X 3/16" X 1"	10



Tel.: (819) 346-2903 / (888) 345-2903 Fax.: (819) 346-3389
Email: distributeur@boulonstrie.com

**MEULES À TRONÇONNER POUR SCIE PORTATIVE À HAUTE VITESSE
CUT-OFF WHEELS FOR PORTABLE HIGH SPEED POWER SAW**

A24R (MÉTAL)

(USAGE GÉNÉRAL ,LONGUE DURÉE) / (GENERAL PURPOSE, LONG LIFE)



TYPE 1



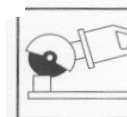
NOTRE CODE	DESCRIPTION	QTÉ/BTE
OUR CODE	DESCRIPTION	QTY/BOX
*****	14 X 1/8 X 20 mm	10
GW141209	14 X 1/8 X 7/8	10
GW141210	14 X 1/8 X 1	10

C24R(BÉTON)

(USAGE GÉNÉRAL, LONGUE DURÉE) / (GENERAL PURPOSE, LONG LIFE)



TYPE 1




NOTRE CODE	DESCRIPTION	QTÉ/BTE
OUR CODE	DESCRIPTION	QTY/BOX
GW141220	14 X 1/8 X 20 mm	10
GW141211	14 X 1/8 X 1	10

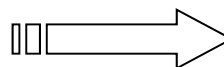
REDRESSEURS DE MEULES

REDRESSER WHEELS

NOTRE CODE	MODÈLE	TAILLE DE LA MEULE À REDRESSER
OUR CODE	MODEL	FOR WHAT WHEEL DIAMETER
*****	NO 0	JUSQU'À / UP TO 10" DIAMETER
*****	NO 1	DE / FROM 10" À / UP TO 16" DIAMETER
*****	NO 2	DE / FROM 16" À / UP TO 36" DIAMETER



AUSSI DISPONIBLE / ALSO AVAILABLE
MOLETTE DE RECHANGE / WHEEL ONLY



Tel.: (819) 346-2903 / (888) 345-2903 Fax.: (819) 346-3389
Email: distributeur@boulonnestrie.com

MEULES / WHEELS

TYPE 1



TYPE 27



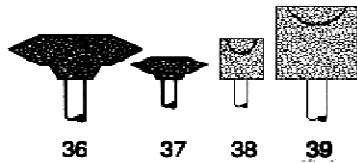
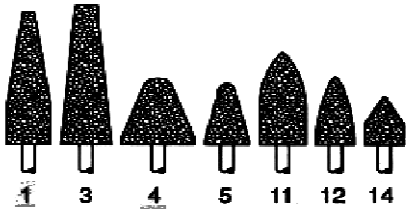
TYPE 28



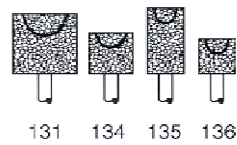
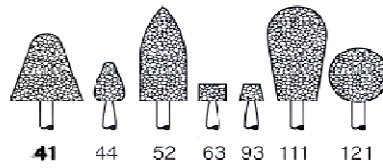
MEULES MONTÉES SUR TIGE / MOUNTED WHEELS



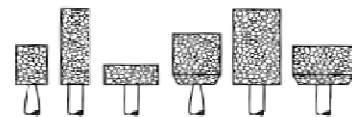
TYPE A



TYPE B



TYPE



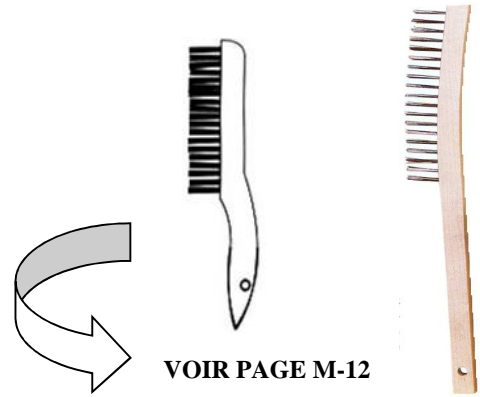
MEULES BOISSEAUX / CUP WHEELS



BROSSES MÉTALLIQUES / WIRE BRUSHES

**BROSSES SUR TIGE ACIER AU CARBONE TIGE 1/4" /
WIRE END BRUSHES CARBON STEEL 1/4"**

TYPE A TYPE B TYPE C TYPE D




VOIR PAGE M-12

BROSSES CIRCULAIRES & BOISSEAUX / CIRCULAR & CUP BRUSHES

> À FILS NOUÉS AU CARBONE & ACIER INOX + POUR PIPELINES
> KNOT WIRE CARBON STEEL & STAINLESS + FOR PIPELINE

> POUR MELEUSE D'ÉTABLIE
> FOR BENCH GRINDERS



> À FILS CRÊPÉS ACIER AU CARBONE
> CRIMPED WIRE CARBON STEEL

> À FILS NOUÉS CARBONE & ACIER INOX
> KNOT WIRE CARBON & STAINLESS STEEL




➔ **VOIR PAGE M-12**

➔ **VOIR PAGE M-12**

> À FILS NOUÉS ACIER AU CARBONE & ACIER INOXYDABLE
> KNOT WIRE CARBON & STAINLESS STEEL

> À FILS CRÊPÉS (MELEUSE ETABLIE)
> CRIMPED WIRE (BENCH GRINDERS)




**VOIR
PAGE
M-12**

M (T-2)

FRAISES AU CARBURE / CARBIDE BURRS

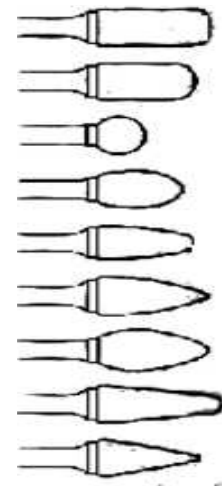


**CYLINDRIQUE
CYLINDRIQUE**







À TÊTE COUPANTE
 CYLINDRIQUE
 À TÊTE ARRONDIE
 SPHÉRIQUE
 OVALE
 ARBRE
 À TÊTE ARRONDIE
 ARBRE
 À TÊTE POINTUE
 FLAMME
 ANGLE
 CÔNE
 À TÊTE POINTUE
 CÔNE
 INVERSÉ



PAPIER SABLÉ & BANNIÈRES / SAND PAPER



VOIR PAGE M-10



VOIR PAGE M-11

AUTRES / OTHER ...



M (T-3)

**MEULES À ÉBARBER À CENTRE INCURVÉ
DEPRESSED CENTER GRINDING WHEELS**

A24N 1/4" (MÉTAL)

(USAGE GÉNÉRAL, ÉBARBAGE RAPIDE) / (GENERAL PURPOSE, FAST GRINDING)



NOTRE CODE	DESCRIPTION	QTÉ/BTE
OUR CODE	DESCRIPTION	QTY/BOX
*****	4 1/2" X 1/4" X 5/8"	25
GW502588	5" X 1/4 X 7/8"	25
*****	6" X 1/4" X 7/8"	25
GW702586	7" X 1/4" X 7/8"	25

A24R 1/4" (MÉTAL)

(USAGE GÉNÉRAL, LONGUE DURÉE) / (GENERAL PURPOSE, LONG LIFE)

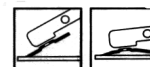


TYPE 27

NOTRE CODE	DESCRIPTION	QTÉ/BTE
OUR CODE	DESCRIPTION	QTY/BOX
GW401288	4" X 1/4" X 5/8"	25
GW452587	4 1/2" X 1/4" X 7/8"	25
GW502587	5" X 1/4 X 7/8"	25
GW602587	6" X 1/4" X 7/8"	25
GW702587	7" X 1/4" X 7/8"	25

SUPRA 1/4" (METAL)

(USAGE GÉNÉRAL, LONGÉVITÉ ACCRUE) / (GENERAL PURPOSE, LONGER LIFE)



TYPE 27

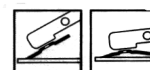
NOTRE CODE	DESCRIPTION	QTÉ/BTE
OUR CODE	DESCRIPTION	QTY/BOX
*****	4 1/2" X 1/4" X 7/8"	25
D547V	5" X 1/4" X 7/8"	25
GW702585	7" X 1/4" X 7/8"	25



M-1

ALU 24 (ALUMINIUM)

(ÉBARBAGE RAPIDE, ANTI-EMPÂTEMENT) / (FAST GRINDING, CLOG RESISTANT)

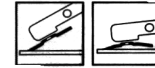


TYPE 27

NOTRE CODE	DESCRIPTION	QTÉ/BTE
OUR CODE	DESCRIPTION	QTY/BOX
GWA45287	4 1/2 X 1/4 X 5/8	25
GW702588	5 X 1/4 X 7/8	25
*****	7 X 1/4 X 7/8	25

C 24 R (BÉTON)

(USAGE GÉNÉRAL, LONGUE DURÉE) / (GENERAL PURPOSE, LONG LIFE)



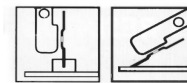
TYPE 27

NOTRE CODE	DESCRIPTION	QTÉ/BTE
OUR CODE	DESCRIPTION	QTY/BOX
GWC42562	4 X 1/4 X 5/8	25
*****	4 1/2 X 1/4 X 7/8	25
*****	5 X 1/4 X 7/8	25
*****	6 X 1/4 X 7/8	25
*****	7 X 1/4 X 7/8	25

MEULES À CENTRE INCURVÉ (TRONÇONNAGE ET ÉBARBAGE LÉGER) DEPRESSED CENTER CUT-OFF AND LIGHT GRINDING WHEELS

A 24 R (MÉTAL)

(USAGE GÉNÉRAL, LONGUE DURÉE) / (GENERAL PURPOSE, LONG LIFE)



TYPE 27

NOTRE CODE	DESCRIPTION	QTÉ/BTE
OUR CODE	DESCRIPTION	QTY/BOX
GW451286	4 1/2" X 5/32" X 7/8"	25
GW509385	5" X 5/32" X 7/8"	25
*****	7" X 5/32" X 7/8"	25



M-2

MEULES À CENTRE INCURVÉ POUR TRONÇONNAGE DEPRESSED CENTER CUT-OFF WHEELS

A24R (MÉTAL)

(USAGE GÉNÉRAL, LONGUE DURÉE) / (GENERAL PURPOSE, LONG LIFE)



TYPE 27

NOTRE CODE	DESCRIPTION	QTÉ/BTE
OUR CODE	DESCRIPTION	QTY/BOX
GW036238	3 X 1/8 X 3/8	25
GW401287	4 X 1/8 X 5/8	25
GW451285	4 1/2 X 3/32 X 7/8	25

GW451287	4 1/2 X 1/8 X 7/8	25
GW509386	5 X 3/32 X 7/8	25
GW501287	5 X 1/8 X 7/8	25
*****	6 X 1/8 X 7/8	25
GW700587	7 X 3/32 X 7/8	25
GW701287	7 X 1/8 X 7/8	25

PRECICUT (ACIER INOXYDABLE ET MÉTAL)

DURÉE EXTRA LONGUE ,COUPE RAPIDE SANS SURCHAUFFE) / (EXTRA LONG LIFE, FAST AND COOL CUTTING



TYPE 27

NOTRE CODE	DESCRIPTION	QTÉ/BTE
OUR CODE	DESCRIPTION	QTY/BOX
GW044562	4" X .050" X 5/8"	50
GW054565	4 1/2" X .050" X 7/8"	50
GW066005	5" X 0.50" X 7/8"	50
*****	6" X 0.50" X 7/8"	50
GW066007	7" X 0.50" X 7/8"	50

AA30R(ACIER INOXIDABLE ET MÉTAL)

(COUPE RAPIDE SANS SURCHAUFFE) / (FAST AND COOL CUTTING)



TYPE 27

NOTRE CODE	DESCRIPTION	QTÉ/BTE
OUR CODE	DESCRIPTION	QTY/BOX
*****	4 1/2 X 3/32 X 7/8	25
GW509388	5 X 3/32 X 7/8	25
GW709387	7 X 3/32 X 7/8	25

M-3

MEULES À TRONÇONNER POUR MEULEUSE À ANGLE CUT-OFF WHEELS FOR ANGLE GRINDER

PRECICUT (ACIER INOXIDABLE ET MÉTAL)

(DURÉE EXTRA LONGUE ,COUPE RAPIDE SANS SURCHAUFFE) / (LONG LIFE FAST AND COOL CUTTING)



TYPE 1

NOTRE CODE	DESCRIPTION	QTÉ/BTE
OUR CODE	DESCRIPTION	QTY/BOX
*****	4"X .050 X 5/8"	50
GW054566	4 1/2" X .050 X 7/8"	50
GW054587	5" X .050 X 7/8"	50
GW064087	6" X 0.50" X 7/8"	50

7" X 0.50" X 7/8"

50

A24R (MÉTAL)**(USAGE GÉNÉRAL, LONGUE DURÉE) / GENERAL PURPOSE, LONG LIFE)****TYPE 1**

NOTRE CODE	DESCRIPTION	QTÉ/BTE
OUR CODE	DESCRIPTION	QTY/BOX
*****	4 1/2 X 3/32 X 5/8	25
GW509387	5 X 3/32 X 7/8	25
GW609387	6 X 3/32 X 7/8	25
*****	7 X 3/32 X 7/8	25
GW909387	9 X 3/32 X 7/8	25


AA30R (ACIER INOXYDABLE ET MÉTAL)**(COUPE RAPIDE SANS SURCHAUFFE) / (FAST AND COOL CUTTING)****TYPE 1**

NOTRE CODE	DESCRIPTION	QTÉ/BTE
OUR CODE	DESCRIPTION	QTY/BOX
*****	4 1/2 X 1/16 X 5/8	25
*****	5 X 1/16 X 7/8	25
GW709386	7 X 1/16 X 7/8	25

M-4
MEULE À TRONÇONNER POUR SCIE FENDEUSE PORTATIVE
CUT-OFF WHEELS FOR PORTABLE CHOP-SAW
A30N(MÉTAL)**(USAGE GÉNÉRAL , COUPE RAPIDE) / GENERAL PURPOSE, FAST CUTTING)****TYPE 1**

NOTRE CODE	DESCRIPTION	QTÉ/BTE
OUR CODE	DESCRIPTION	QTY/BOX
GW120911	12 X 3/32 X 1	10
GW140909	14 X 3/32 X 1	10
*****	16 X 1/8 X 1	10

A30R (MÉTAL)**(USAGE GÉNÉRAL LONGUE DURÉE) / (GENERAL PURPOSE, LONG LIFE)**

TYPE 1

NOTRE CODE	DESCRIPTION	QTÉ/BTE
OUR CODE	DESCRIPTION	QTY/BOX
GW120910	12 X 3/32 X 1	10
GW140910	14 X 3/32 X 1	10
*****	16 X 1/8 X 1	10

AA30R (ACIER INOXYDABLE ET MÉTAL)**(COUPE RAPIDE SANS SURCHAUFFE) / (COOL AND FAST CUTTING)****TYPE 1**

NOTRE CODE	DESCRIPTION	QTÉ/BTE
OUR CODE	DESCRIPTION	QTY/BOX
*****	12 X 3/32 X 1	10
GW140911	14 X 3/32 X 1	10
*****	16 X 1/8 X 1	10

**M-5****MEULES À TRONÇONNER POUR MACHINE STATIONNAIRE****CUT-OFF WHEELS FOR STATIONARY MACHINE****A30N (MÉTAL)****(USAGE GÉNÉRAL, COUPE RAPIDE) / (GENERAL PURPOSE, FAST CUTTING)**

NOTRE CODE	DESCRIPTION	QTÉ/BTE
OUR CODE	DESCRIPTION	QTY/BOX
GW121209	12" X 1/8" X 1"	10
*****	14" X 5/32" X 1"	10
*****	16" X 5/32 X 1"	10

A30R (MÉTAL)**(USAGE GÉNÉRAL, LONGUE DURÉE) / (GENERAL PURPOSE, LONG LIFE)**



NOTRE CODE	DESCRIPTION	QTÉ/BTE
OUR CODE	DESCRIPTION	QTY/BOX
GW121210	12" X 1/8" X 1"	10
*****	14" X 5/32" X 1"	10
*****	16" X 5/32 X 1"	10
GW201278	20" X 3/16 X 1"	10



Tel.: (819) 346-2903 / (888) 345-2903 Fax.: (819) 346-3389

Email: distributeur@boulonsestrie.com

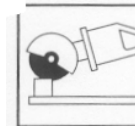
M-6

**MEULES À TRONÇONNER POUR SCIE PORTATIVE À HAUTE VITESSE
CUT-OFF WHEELS FOR PORTABLE HIGH SPEED POWER SAW**

A24R (MÉTAL)

(USAGE GÉNÉRAL ,LONGUE DURÉE) / (GENERAL PURPOSE, LONG LIFE)

TYPE 1

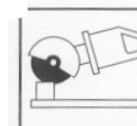


NOTRE CODE	DESCRIPTION	QTÉ/BTE
OUR CODE	DESCRIPTION	QTY/BOX
*****	14 X 1/8 X 20 mm	10
GW141209	14 X 1/8 X 7/8	10
GW141210	14 X 1/8 X 1	10

C24R(BÉTON)

(USAGE GÉNÉRAL, LONGUE DURÉE) / (GENERAL PURPOSE, LONG LIFE)

TYPE 1




NOTRE CODE	DESCRIPTION	QTÉ/BTE
------------	-------------	---------

OUR CODE	DESCRIPTION	QTY/BOX
GW141220	14 X 1/8 X 20 mm	10
GW141211	14 X 1/8 X 1	10



REDRESSEUR DE MEULES

REDRESSER WHEELS

NOTRE CODE	MODÈLE	TAILLE DE LA MEULE À REDRESSER
OUR CODE	MODEL	FOR WHAT WHEEL DIAMETER
QD599801	NO 0	JUSQU'À / UP TO 10" DIAMETER
*****	NO 1	DE / FROM 10" À / UP TO 16" DIAMETER
*****	NO 2	DE / FROM 16" À / UP TO 36" DIAMETER



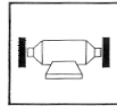
AUSSI DISPONIBLE / ALSO AVAILABLE
MOLETTE DE RECHANGE / WHEEL ONLY



Tel.: (819) 346-2903 / (888) 345-2903 Fax.: (819) 346-3389
Email: distributeur@boulonstrie.com

M-7

MEULES À RECTIFIER POUR MEULEUSE D'ÉTABLI ET SUR PIED BENCH AND PEDESTAL GRINDING WHEELS



OXYDE D'ALUMINIUM

ALUMINIUM OXYDE

DIMENSIONS	A24	A36	A60	A80	A120	RPM MAX
6" X 1/2 X 1"		*****	*****	*****		4100
6" X 3/4" X 1"	*****	GW067510	*****	GW067512	GW067513	4100
6" X 1" X 1"	*****	*****	*****	*****	GW068010	4100
8" X 1" X 1 1/4"	*****	*****	GW108112	*****	*****	3600
10" X 1" X 1 1/4"	*****	*****	*****	*****	GW110112	2400

CARBURE DE SILICIUM VERT

GREEN SILICON CARBIDE

DIMENSIONS	A60	A80	A120	RPM MAX
6" X 3/4" X 1"	GW067511			4100
6" X 1" X 1"		GW067514		4100

NOTE: ***** = DISPONIBLE / AVAILABLE


AUTRES DIMENSIONS & GRAINS DISPONIBLES / OTHER DIMENSIONS & GRIT ARE AVAILABLE

DISQUES À LAMELLES "POLYFLAP" POLY-FLAP DISCS

ZIRCONIUM, (ENDOS DE FIBRE DE VERRE) / (FIBERGLASS BACKING PLATE)



Conçus surtout pour remplacer les disques de sablage, les disques



à lamelles Poly-flap sont fabriqués pour vous offrir d'un seul coup
l'ébarbage de soudures, le façonnage et une finition lisse.



POLI-FLAP discs have been developed primarily to replace sanding discs
and to provide a one step operation, from grinding welds to detailed
blending and finishing.

TYPE 27


NOTRE CODE	DESCRIPTION	QTÉ/BTE
OUR CODE	DESCRIPTION	QTY/BOX
GW302200	4 X 5/8 40 GR	10
GW302260	4 1/2 X 7/8 60 GR	10
GW302280	4 1/2 X 7/8 80 GR	10

TYPE 29

NOTRE CODE	DESCRIPTION	QTÉ/BTE
OUR CODE	DESCRIPTION	QTY/BOX
GW302240	4 1/2 X 7/8 40 GR	10
GW305080	5 X 7/8 80 GR	10


M-8



ROUES À FEUILLET ABRASIFS SUR TIGE MOUNTED FLAP WHEELS



NOTRE CODE	DIA X ÉPAISSEUR	GRAIN
OUR CODE	DIA X WIDTH	GRIT
GW100180	1 X 1	80
GW150580	1 1/2 X 1/2	80
GW150512	1 1/2 X 1/2	120
GW250580	2 1/2 X 1/2	80
GW250512	2 1/2 X 1/2	120
GW301080	3 X 1	80
GW301180	3 X 1	180
GRAND DIAMÈTRE		
GW601080	6 X 1	80
GW601120	6 X 1	120
GW602100	6 X 2	100

AUTRES PRODUITS DISPONIBLE ... OTHER PRODUCTS AVAILABLE...





**DISQUES À SABLER AUTOCOLLANT /
ADHESIVE CLOTH DISCS**

**DISQUES A PONCER /
RESIN FIBER DISCS**

RENSEIGNEZ VOUS SUR LES AUTRES PRODUITS DISPONIBLE !

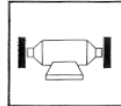


SAIT



M-9

**MEULES À RECTIFIER POUR MEULEUSE D'ÉTABLI ET SUR PIED
BENCH AND PEDESTAL GRINDING WHEELS**



OXYDE D'ALUMINIUM

ALUMINUM OXYDE

DIMENSIONS	A24	A36	A60	A80	A120	RPM MAX
6" X 1/2" X 1"		*****	*****	*****		4100
6" X 3/4" X 1"	*****	GW067510	*****	GW067512	GW067513	4100
6" X 1" X 1"	*****	*****	*****	*****	GW068010	4100
8" X 1" X 1 1/4"	*****	*****	GW108112	*****	*****	3600
10" X 1" X 1 1/4"	*****	*****	*****	*****	*****	2400

CARBURE DE SILICIUM VERT

GREEN SILICON CARBIDE


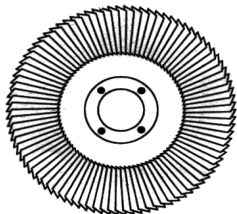
DIMENSIONS	A60	A80	A120	RPM MAX
6" X 3/4" X 1"	GW067511	*****	*****	4100
6" X 1" X 1"	*****	GW067514		4100

NOTE: ***** = *DISPONIBLE / AVAILABLE*

AUTRES DIMENSIONS & GRAINS DISPONIBLES / OTHER DIMENSIONS & GRIT ARE AVAILABLE

**DISQUES À LAMELLES "POLYFLAP"
POLY-FLAP DISCS**

ZIRCONIUM, (ENDOS DE FIBRE DE VERRE) / (FIBERGLASS BACKING PLATE)



Conçus surtout pour remplacer les disques de sablage. Les disques à lamelles Poly-flap sont fabriqués pour vous offrir d'un seul coup l'ébarbage de soudures, le façonnage et une finition lisse.

POLI-FLAP discs have been developed primarily to replace sanding discs and to provide a one step operation, from grinding welds to detailed blending and finishing.

TYPE 27


NOTRE CODE	DESCRIPTION	QTÉ/BTE
OUR CODE	DESCRIPTION	QTY/BOX
GW302200	4 X 5/8 40 GR	10
GW302260	4 1/2 X 7/8 60 GR	10
GW302280	4 1/2 X 7/8 80 GR	10

TYPE 29

NOTRE CODE	DESCRIPTION	QTÉ/BTE
OUR CODE	DESCRIPTION	QTY/BOX
GW302240	4 1/2 X 7/8 40 GR	10
GW305080	5 X 7/8 80 GR	10




**ROUES À FEUILLETS ABRASIFS SUR TIGE
MOUNTED FLAP WHEELS**




NOTRE CODE	DIA X ÉPAISSEUR	GRAIN
OUR CODE	DIA X WIDTH	GRIT
GW100180	1 X 1	80
GW150580	1 1/2 X 1/2	80
GW150512	1 1/2 X 1/2	120
GW250580	2 1/2 X 1/2	80
GW250512	2 1/2 X 1/2	120
GW301080	3 X 1	80
GW301180	3 X 1	180
GRAND DIAMÈTRE		
GW601080	6 X 1	80
GW601120	6 X 1	120
GW602100	6 X 2	100

AUTRES PRODUITS DISPONIBLE ... OTHER PRODUCTS AVAILABLE...



**DISQUES À SABLER AUTOCOLLANT /
ADHESIVE CLOTH DISCS**



**DISQUES A PONCER /
RESIN FIBER DISCS**

RENSEIGNEZ VOUS SUR LES AUTRES PRODUITS DISPONIBLE !



PAPERS SABLÉS
OXYDE D'ALUMINIUM

COATED ABRASIVE
SHEETS ALUMINUM OXYDE
"CLOTH BACK"



NOTRE CODE	DIMENSION	GRAIN	QTÉ/BTE
OUR CODE	SIZE	GRIT	QTY/BOX
QP910040	9 X 11	40	100
QP910050	9 X 11	50	100
QP910060	9 X 11	60	100
QP910080	9 X 11	80	100
QP910100	9 X 11	100	100
QP910120	9 X 11	120	100
QP910150	9 X 11	150	100
QP910180	9 X 11	180	100
QP910220	9 X 11	220	100
QP910240	9 X 11	240	100
QP910320	9 X 11	320	100
QP910400	9 X 11	400	100

ROULEAUX PRATIQUES

HANDY ROLLS



NOTRE CODE	DIMENSION	GRAIN
OUR CODE	SIZE	GRIT
QR150040	1 1/2 X 50 V	40
QR150050	1 1/2 X 50 V	50
QR150060	1 1/2 X 50 V	60
QR150080	1 1/2 X 50 V	80
QR150100	1 1/2 X 50 V	100
QR150120	1 1/2 X 50 V	120
QR150150	1 1/2 X 50 V	150
QR150180	1 1/2 X 50 V	180
QR150220	1 1/2 X 50 V	220
QR150240	1 1/2 X 50 V	240
QR150320	1 1/2 X 50 V	320
QR150400	1 1/2 X 50 V	400

1" ET 2" SONT DISPONIBLES / 1" & 2" ARE AVAILABLE

M-10

COURROIES À SABLER
USAGE GÉNÉRAL
TOILE D'OXYDE
D'ALUMINIUM

ALUMINUM OXYDE
OPEN COAT ABRASIVE BELTS



CE QUE NOUS AVONS EN INVENTAIRE / WHAT WE HAVE IN STOCK

NOTRE CODE	DIMENSION	GRAIN
OUR CODE	SIZE	GRIT
QB042410	4 X 24	100 G
QB042420	4 X 24	120 G
QB042450	4 X 24	50 G
QB042480	4 X 24	80 G
QB046460	6 X 48	60 G
QB046480	6 X 48	80 G

AUSSI DISPONIBLE / ALSO AVAILABLE

DIMENSIONS / SIZES

1" X 30"

1" X 42"

2" X 48"

3" X 18"

3" X 21"

3" X 24"

4" X 21"

4" X 36"

6" X 48"



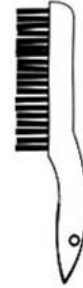
Tel.: (819) 346-2903 / (888) 345-2903 Fax.: (819) 346-3389

Email: distributeur@boulonsestrie.com

M-11

BROSSES D'ACIER**WIRE BRUSHES****BROSSES À LA MAIN
MANCHE COURBÉ****SCRATCH BRUSHES
CURVED HANDLE**

NOTRE CODE	DIAMÈTRE	FIL	TYPE
OUR CODE	SIZE	WIRE	TYPE
Q0030190	3 X 19	0,012	STAINLESS
Q0040190	4 X 19	0,014	CARBON STEEL

**BROSSE À FILS NOUÉS ACIER AU CARBONE****KNOT WIRE CARBON STEEL**

NOTRE CODE	DIA. X FIL X TROU
OUR CODE	DIA. X WIRE X ARBOR
Q0046251	4" X 0.020 X 5/8-11

**BROSSES À FILS CRÊPÉS ACIER AU CARBONE****CRIMPED WIRE CARBON STEEL**

NOTRE CODE	DIA. X FIL X TROU
OUR CODE	DIA. X WIRE X ARBOR
Q0046250	4" X 0.020 X 5/8-11
Q0056250	5" X 0.020 X 5/8-11
Q0066250	6" X 0.020 X 5/8-11

**BROSSES À FILS CRÊPÉS
POUR MEULEUSE D'ÉTABLIE****CRIMPED WIRE CARBON STEEL
FOR BENCH OR STRAIGHT SHAFT GRINDERS**

NOTRE CODE	DIA. X FIL X TROU
OUR CODE	DIA. X WIRE X ARBOR
OU066100	6" X 0.014 X 5/8,1/2
OU13B070	7" X 0.014 X 5/8
OU088711	8" X 0.014 X 5/8

**AUTRES DIMENSIONS DISPONIBLES / OTHER DIMENSIONS AVAILABLE****Tel.: (819) 346-2903 / (888) 345-2903 Fax.: (819) 346-3389****Email: distributeur@boulonsestrie.com****M-12**